



Vidéo produit  
disponible sur  
**YouTube**



# DOCKER 85 & 150

3 LONGUEURS : 2,05 M / 2,54 M / 2,95 M  
H. travail maxi : 13,90 m

**SÉCURITÉ** ★★★

DÉCRET n° 2004-924 du 01/09/04  
NORME NF EN 1004 **NF**

## LE MUST DE LA TECHNICITÉ DUARIB

ATOUS **duarib**

PLUS DE CHOIX, POUR TOUS

2 largeurs



DOCKER 2 85  
Larg. 0,85 m



DOCKER 2 150  
Larg. 1,50 m

11 hauteurs de travail  
par modèle

• De 3,90 m à 13,90 m



3 longueurs de plancher

• 2,05 m / 2,54 m / 2,95 m



2 types de protection latérale

Garde-corps EXM et lisses et sous-lisses

• Garde-corps  
monoblocs EXM



• Lisses / sous-lisses




DOCKER 85 - H. travail 9,90 m

**GARDE-CORPS MONOBLOCS EXM.**  
Design innovant.  
Montage en sécurité depuis le niveau inférieur.  
Tige d'accrochage et de montage intégrée.  
Conçu pour faciliter transport et stockage.


**BREVET**



Barreaux  
antidérapants.



Extrémités des échelles  
renforcées par manchons.  
Ce procédé procure une grande  
rigidité aux échafaudages et évite  
les déformations des échelles.




**STABILISATEURS**

• DS1 jusqu'à 6,90 m hauteur plancher  
• DS2 à partir de 7,90 m hauteur plancher


**BREVET**

**ROUE Ø 200 MM**  
avec tige à vis Ø 35 mm.  
Réglage millimétrique sur 20 cm.  
Frein de sécurité.  
Charge d'utilisation 500 kg.



Base sur DOCKER 150

**BASE COMPACTE,**  
verrouillage automatique  
sur les échelles.



**BREVET**

Diagonales à fixation Déclic.  
Lisses à fixation Déclic.  
(sur version lisses / sous-lisses)



Fixation des échelles  
par goupilles imperdables.

**BREVET**

**PLANCHER ALTO ALU/BOIS**  
- Plinthes aluminium intégrées  
- Double trappe  
- Crochets anti-soulèvement  
- Contreventement optimal de la structure  
- Montage en sécurité



2 planchers / 3 plinthes sur DOCKER 150  
à tous les niveaux.

Première marche intégrée à la base selon  
les exigences de la norme NF EN 1004.

**DOCKER2 existe aussi  
en version LISSES /  
SOUS-LISSES**


**DOCKER2, 4 BREVETS EXCLUSIFS**

• Système de fixation Déclic

• Plancher Alto


• Stabilisateur DS2

• Garde-corps monobloc



## DOCKER 85 &amp; 150

SÉCURITÉ ★★★

DÉCRET n° 2004-924 du 01/09/04  
NORME NF EN 1004 INSTALLATION EN  
DÉNIVELÉS INTÉGRÉE

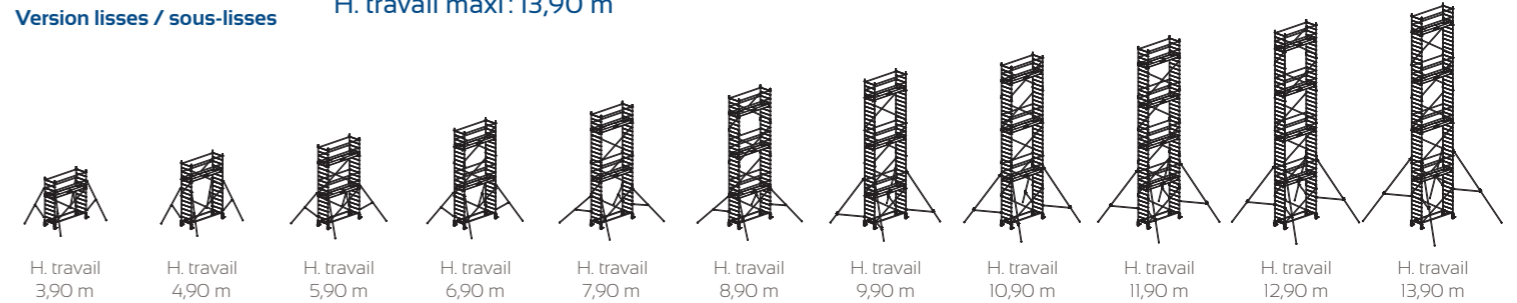
- Montage très simple et sans ajout d'accessoires optionnels par décalage des échelles vers le bas.

DOCKER 150, VASTE SURFACE DE TRAVAIL  
À TOUS LES NIVEAUX

- Fixation des 2 planchers par crochets imperdables.

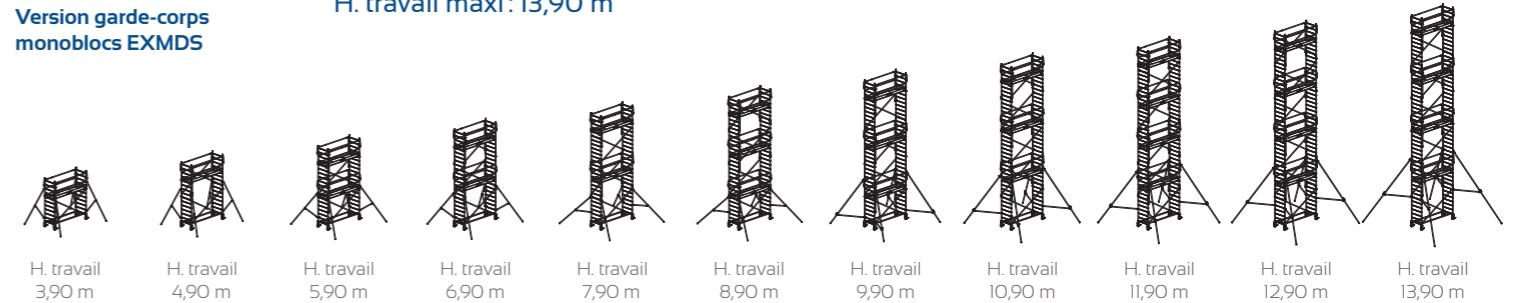
## DOCKER 85

Version lisses / sous-lisses

Longueurs : 2,05 - 2,54 - 2,95 m  
Largeur : 0,85 m  
H. travail maxi : 13,90 m

Existe aussi en DOCKER 150: Largeur : 1,50 m / Longueurs : 2,05 - 2,54 - 2,95 m

## DOCKER 85

Version garde-corps  
monoblocs EXMDSLongueurs : 2,05 - 2,54 - 2,95 m  
Largeur : 0,85 m  
H. travail maxi : 13,90 m

Existe aussi en DOCKER 150: Largeur : 1,50 m / Longueurs : 2,05 - 2,54 - 2,95 m

## SÉCURITÉ ET EFFICACITÉ AU MONTAGE ET AU DÉMONTAGE

DIAGONALES ET LISSES AVEC **FIXATION DECLIC** :  
VERROUILLAGE ET DÉVERROUILLAGE FACILES, À DISTANCE

- Grâce au système de fixation Décllic mis au point par Duarib, les diagonales et les lisses du DOCKER2 se verrouillent automatiquement.





Pour le démontage, on libère le crochet le plus proche, puis en un tour de main, sans se déplacer, on déverrouille l'autre extrémité.

GARDE-CORPS  
MONOBLOCS EXM  
INSTALLÉS DEPUIS  
LE NIVEAU INFÉRIEUR

- Grâce à des crochets ingénieux et à une tige de montage intégrée.

PLANCHER ALUMINIUM/BOIS ALTO  
À DOUBLE TRAPPE : **RISQUE DE  
CHUTE MAÎTRISÉ**

- En parfaite sécurité à l'intérieur des trappes, les opérateurs montent le plancher et les garde-corps latéraux. C'est une solution imparable contre le risque de chute.

| CARACTÉRISTIQUES TECHNIQUES               | DOCKER 85  |                              |                              | DOCKER 150   |                              |                              |
|---|--|------------------------------|------------------------------|--|------------------------------|------------------------------|
|   | LONG. 2,05 M   | LONG. 2,54 M                 | LONG. 2,95 M                 | LONG. 2,05 M   | LONG. 2,54 M                 | LONG. 2,95 M                 |
|   | Décret n°2004-924  |                              |                              | Décret n°2004-924  |                              |                              |
|   | Norme NF EN 1004  |                              |                              | Norme NF EN 1004  |                              |                              |
| Hauteur travail maxi                      | 13,90 m  |                              |                              | 13,90 m  |                              |                              |
| Hauteur travail du 1 <sup>er</sup> modèle | 3,90 m   |                              |                              | 3,90 m   |                              |                              |
| Dimensions                                | Long. 2,05 x<br>Larg. 0,85 m   | Long. 2,54 x<br>Larg. 0,85 m | Long. 2,95 x<br>Larg. 0,85 m | Long. 2,05 x<br>Larg. 1,50 m   | Long. 2,54 x<br>Larg. 1,50 m | Long. 2,95 x<br>Larg. 1,50 m |
| Dimensions extérieures (encombrement)     | Long. 2,17 x<br>Larg. 0,96 m   | Long. 2,66 x<br>Larg. 0,96 m | Long. 3,07 x<br>Larg. 0,96 m | Long. 2,17 x<br>Larg. 1,56 m   | Long. 2,66 x<br>Larg. 1,56 m | Long. 3,07 x<br>Larg. 1,56 m |
| Surface utile du plancher                 | 1,95 x 0,60 m  | 2,44 x 0,60 m                | 2,85 x 0,60 m                | 1,95 x 1,25 m  | 2,44 x 1,25 m                | 2,85 x 1,25 m                |
| Charge maxi admissible sur un plancher    | 232 kg   | 292 kg                       | 340 kg                       | 363 kg   | 454 kg                       | 531 kg                       |
| Diamètre des roues (avec tige à vis)      | 200 mm   |                              |                              | 200 mm   |                              |                              |
| Diamètre des montants                     | 45 mm  |                              |                              | 45 mm  |                              |                              |